

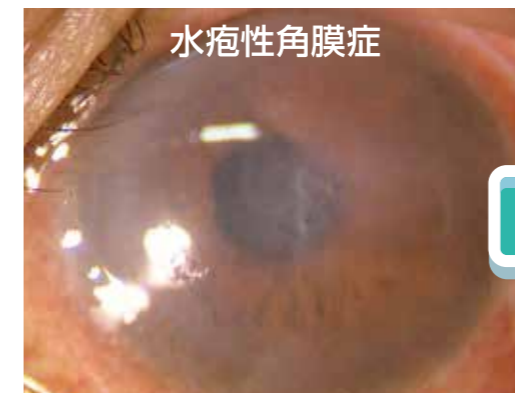
杉浦眼科と患者様とを結ぶ情報マガジン

クローバー通信

発行：杉浦眼科 〒416-0955 静岡県富士市川成新町22番地 TEL.0545-65-8500 <http://www.sugiura-gannka.com>

日帰りDSAEK(角膜内皮移植術)を ディーセック 開始しました!

杉浦眼科では、崎元副院長の執刀でDSAEK(ディーセック、角膜内皮移植術)を日帰り手術で開始しました。DSAEKは、様々な原因で生じた水疱性角膜症(角膜が水ぶくれを起こして白く混濁した状態)に対して、強い乱視などを生じることなく早期に視力向上することができる手術方法です。術後に仰向けである必要があること等から入院手術が一般的ですが、杉浦眼科では杉浦院長以下スタッフの創意工夫で日帰り手術を行っています。



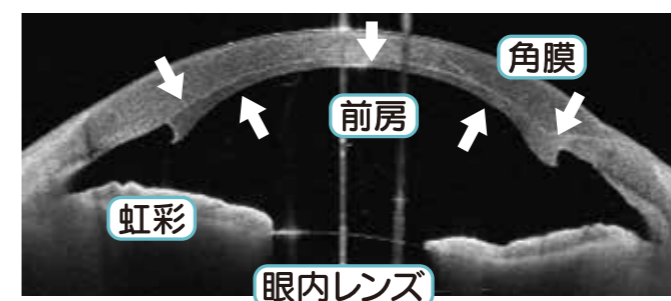
水疱性角膜症
角膜(くろめ)が真っ白に濁っていて虹彩の模様が見えません。

視力:0.01



DSAEKを行わずに術後1週で角膜の透明性を回復しました。

視力:0.4



DSAEK後の角膜・前房・虹彩・眼内レンズの断面の写真(前眼部光干渉断層計)です。白矢印で囲まれた部分に移植した角膜内皮グラフトが写っています。

■ その他、今回号の見どころ

- 水疱性角膜症とは ● 羊膜移植も開始しました
- 予約の取り方が変わりました ● 防災訓練を行いました

■ ホームページにも情報が満載です。 <http://www.sugiura-gannka.com> 見てね~♡



日	月	火	水	木	金	土
1	2	3	4	5	6	7
休診 当番医	杉浦・田中・崎元 杉浦・田中・崎元	休診	休診	休診	杉浦・崎元・辻 崎元・辻	杉浦・蕪城・藤野 蕪城・藤野
8	9	10	11	12	13	14
休診	田中・崎元 杉浦・崎元	杉浦・田中・崎元 田中・崎元	杉浦・田中・崎元 杉浦・田中・崎元	田中・崎元・河野 田中・河野	杉浦・崎元・辻 崎元・辻	休診
15	16	17	18	19	20	21
休診	田中・崎元 杉浦・崎元	杉浦・田中・崎元 田中・崎元	杉浦・田中・崎元 杉浦・田中・崎元	田中・崎元・河野 田中・河野	杉浦・崎元・辻 崎元・辻	辻・坪田 辻・坪田
22	午後23 特殊 検査	24	25	26	27	28
休診	田中・崎元 杉浦・崎元	杉浦・田中・崎元 田中・崎元	杉浦・田中・崎元 杉浦・田中・崎元	田中・崎元・河野 田中・河野	杉浦・崎元 崎元	休診
29	30	31				
休診	田中・崎元 杉浦・崎元	杉浦・田中・崎元 田中・崎元				午前 午後

日	月	火	水	木	金	土
			1	2	3	4
			杉浦・田中・崎元 杉浦・田中・崎元	田中・崎元・河野 田中・河野	杉浦・崎元・辻 崎元・辻	杉浦・蕪城・藤野 蕪城・藤野
5	6	7	8	9	10	11
休診	田中・崎元 杉浦・崎元	杉浦・田中・崎元 田中・崎元	杉浦・田中・崎元 杉浦・田中・崎元	田中・崎元・河野 田中・河野	杉浦・崎元・辻 崎元・辻	辻・松村・三野 辻・松村・三野
12	13	14	15	16	17	18
休診	田中・崎元 杉浦・崎元	杉浦・田中・崎元 田中・崎元	杉浦・田中・崎元 杉浦・田中・崎元	田中・崎元・河野 田中・河野	杉浦・崎元 崎元	休診
19	20	21	22	23	24	25
休診	田中・崎元 杉浦・崎元	杉浦・田中・崎元 田中・崎元	杉浦・田中・崎元 杉浦・田中・崎元	田中・崎元・河野 田中・河野	杉浦・崎元・辻 崎元・辻	休診
26	午後27 特殊 検査	28	29	30	7/1	2
休診	田中・崎元 杉浦・崎元	杉浦・田中・崎元 田中・崎元	杉浦・田中・崎元 杉浦・田中・崎元	田中・崎元・河野 田中・河野		午前 午後

※診療医師は変更になる場合がございます。

診察 カレンダー

5月
May

6月
June

※4/29(金)・30(土)
5/3(火)・4(水)・5(木)
は休診いたします。



杉浦眼科

SUGIURA EYE CLINIC

院長 杉浦 毅

〒416-0955 静岡県富士市川成新町22番地
TEL.0545-65-8500

予約専用ダイヤル **0545-65-8388**

<http://www.sugiura-gannka.com>

● 受付時間 休診日/日曜・祝日

時間	曜日	月	火	水	木	金	土
午前 9:00~12:00		○	○	○	○	○	○
午後 3:00~5:30		○	○	○	○	○	○

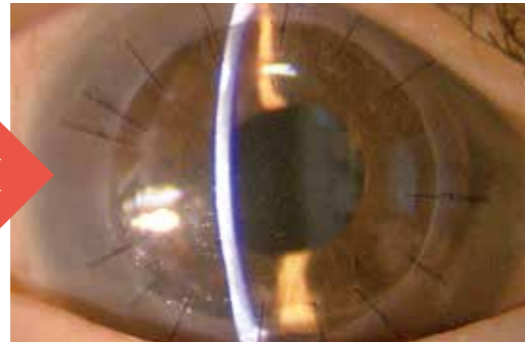
平成22年7月1日より午後の受付時間が6:00→5:30になりました。

水疱性角膜症とは？

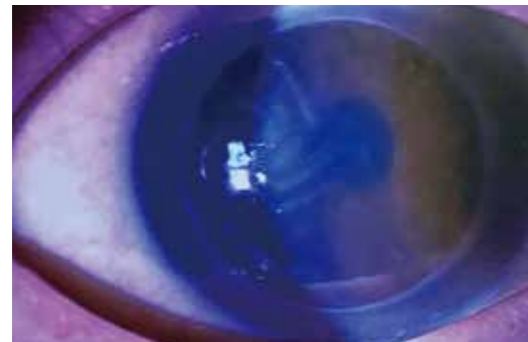
水疱性角膜症とは、本来は透明な角膜が透明でなくなり水ぶくれを来した状態です。角膜の生命線である角膜内皮細胞という、一生増えることのない細胞が様々な原因でダメージを受けると発症します。治療法は今のところ角膜移植しかありません。



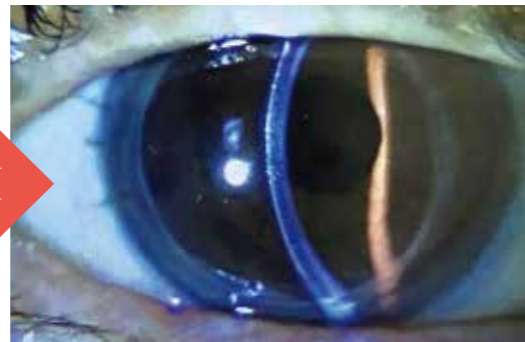
水疱性角膜症で角膜が白く混濁しています



全層角膜移植術を行い透明性を回復しました



全層角膜移植後の水疱性角膜症



DSAEK後 (当院ホームページから)

羊膜移植も開始しました！

杉浦眼科では、崎元副院長の執刀で羊膜移植も開始しました。羊膜とは、妊婦さんのお腹の中で胎児を包む膜のことですが、炎症を抑え傷口をふさぐ効果を持っていることから眼科領域でも用いられており、羊膜移植は目の表面の広範または深い傷に対してその傷口を覆うことで眼表面疾患を治療することができる手術方法です。この手術は学会が定めた施設基準・術者基準をクリアしないと施行できない手術方法ですが、当院ではその基準を満たし実施しております。

重症ドライアイで生じた角膜穿孔



重症ドライアイで生じた角膜穿孔によって虹彩が傷口に嵌り込んでいます

羊膜移植後翌日



傷口に羊膜を移植することで目の中の空間(前房)が保たれています

眼鏡・コンタクト
レンズを希望の方

予約の取り方が変わりました！

眼鏡・コンタクトレンズの処方希望の方専用の枠を設けました。処方を行う際、試しがけなど通常の検査よりお時間を要します。この枠を設けることによって検査・診察がスムーズになり、お待ち時間の短縮につながればと思っております。ご予約の際にはぜひご協力をお願いいたします



ネット予約の際はここから！
また電話や対面で予約する際も、「眼鏡・コンタクトが欲しい」とお伝えください。



C	O	O
○	○	○
○	○	○
○	○	○



また、学校検診のあと病院を受診するよう学校からお知らせをもらった場合も検査にお時間いただきますので、予約制とさせていただいておりますので、お電話またはネットにてご予約の上、書類を持っていらしてください。

防災訓練を行いました！

業務終了後にスタッフが集まり、緊急時の救急への連絡方法の確認と、消火器や火災報知器の点検を行いました。今回は火災を想定してのものでしたが、地震などの災害が起きた際にも迅速な対応が出来るようスタッフ同士で話し合うことの大切さを再確認しました。



お知らせ

4/29(金)・30(土)
5/3(火)・4(水)・
5(木)は休診致します。
なお5/2(月)は終日
診療しております。

