

杉浦眼科と患者様とを結ぶ情報マガジン

クローバー通信

発行：杉浦眼科 〒416-0955 静岡県富士市川成新町22番地 TEL.0545-65-8500 <http://www.sugiura-gannka.com>

11月
November

日	月	火	水	木	金	土
10/27	28	29	30	31	1	2
					杉浦・崎元 崎元	杉浦・蕪城寺尾 蕪城・寺尾
3	4	5	6	7	8	9
(休診)	(休診)	杉浦・田中 田中	杉浦田中・河野 杉浦・田中	杉浦田中・河野 田中・河野	杉浦・崎元 崎元	寺尾 寺尾
10	11	12	13	14	15	16
(休診)	田中・東 杉浦・東	杉浦田中・加治 田中・加治	杉浦田中・河野 杉浦・田中	杉浦・田中 田中	杉浦・辻崎元 辻・崎元	(休診)
17	18	19	20	21	22	23
(休診)	田中・東 杉浦・東	杉浦・田中 田中	杉浦田中・河野 杉浦・田中	杉浦田中・河野 田中・河野	杉浦・辻崎元 辻・崎元	(休診)
24	25	26	27	28	29	30
(休診)	午後 25 特殊 検査	田中・東 杉浦・東	杉浦田中・加治 田中・加治	杉浦田中・河野 杉浦・田中	杉浦田中・河野 田中・河野	杉浦・辻崎元 辻・崎元
						辻・寺尾 辻・寺尾

日	月	火	水	木	金	土
1	2	3	4	5	6	7
(休診)	田中・東 杉浦・東	杉浦・田中 田中	杉浦・田中 杉浦・田中	杉浦田中・河野 田中・河野	杉浦・崎元 崎元	杉浦・蕪城寺尾 蕪城・寺尾
8	9	10	11	12	13	14
(休診)	田中・東 杉浦・東	杉浦田中・加治 田中・加治	杉浦田中・河野 杉浦・田中	杉浦田中・河野 田中・河野	杉浦・辻崎元 辻・崎元	(休診)
15	16	17	18	19	20	21
(休診)	田中・東 杉浦・東	杉浦・田中 田中	杉浦田中・河野 杉浦・田中	杉浦田中・河野 田中・河野	杉浦・辻崎元 辻・崎元	(休診)
22	23	24	25	26	27	28
(休診)	午後 23 特殊 検査	田中・東 杉浦・東	杉浦田中・加治 田中・加治	杉浦田中・河野 杉浦・田中	杉浦田中・河野 田中・河野	杉浦・辻崎元 辻・崎元
29	30	31	2020 1/1	2	3	4
(休診)	(休診)	(休診)				

※12/28(土)午後～翌年
1/3(金)まで当院は休診
となります。

※診療医師は変更になる場合がございます。

診察
カレンダー

12月
December



※12/28(土)午後～翌年
1/3(金)まで当院は休診
となります。

駐車場の内



新患予約について 新患の方の予約が取れます。
0545-65-8500へ
直接お電話ください。

※お電話いただいた日より、1週間以内の予約となります。
なお、予約時間は受付時間をしており、診察開始では
ございません。予約時間から15分以上遅れた場合は、
予約なしでの診察扱いとなりますので、ご注意ください。

杉浦眼科
SUGIURA EYE CLINIC

院長 杉浦 毅

〒416-0955 静岡県富士市川成新町22番地
TEL.0545-65-8500

予約専用ダイヤル **0545-65-8388**

<http://www.sugiura-gannka.com>

●受付時間 休診日/日曜・祝日

時間	曜日	月	火	水	木	金	土
午前 9:00～12:00	○	○	○	○	○	○	○
午後 3:00～5:30	○	○	○	○	○	○	○

平成22年7月1日より午後の受付時間が6:00→5:30になりました。

編集担当：池田・長岡

納涼会を開催しました。


美味しかった
ですね～



8月17日に納涼会を行いました。同じ職場で働いていても
所属部署が違うとなかなかコミュニケーションが取れませんが、
このような親睦会で会話を楽しみ、信頼関係を高め日々の
チームワークの実践に努めたいと思います。

■ その他、今回号の見どころ

- 結膜弛緩症について
- 防災訓練を行いました
- 最新機種CASIA2を導入しました



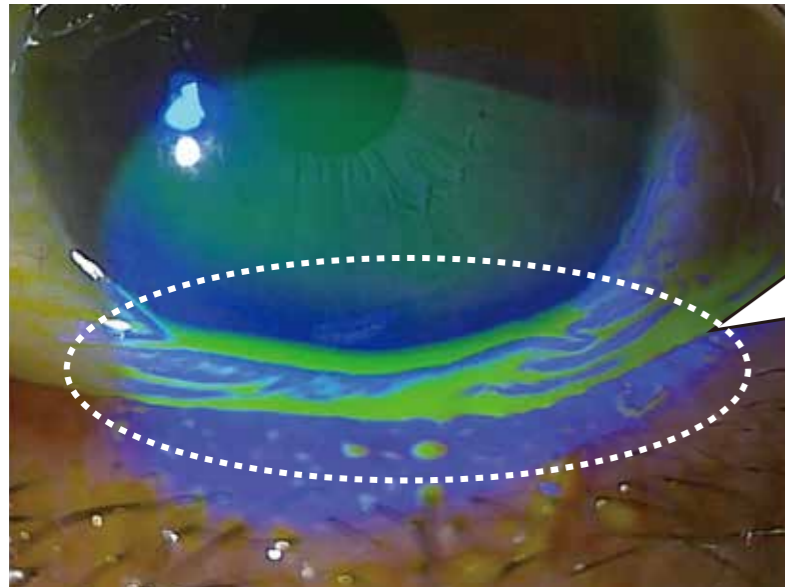
しみじみ季節の
移り変わりを
感じる
ですね～

ホームページにも情報が満載です。 <http://www.sugiura-gannka.com> 見てね～♡


イラスト：しの

目にもシワができる?!

結膜弛緩症



フルオレセイン染色で検査すると下眼瞼縁上などの位置にたるんだ結膜がシワとなっているのがわかります。



■ 結膜弛緩症とは?

結膜弛緩症とは字のごとく「結膜」が緩むことです。主に眼瞼縁上や下眼瞼縁上などの位置にたるんだものがシワとなります。ご高齢の方がかかりやすい病気ですが若い方でも発症し男女ともに起こります。

■ 症状は?

- ・ゴロゴロする
- ・ショボショボする
- ・何かが挟まっている感じがする
- ・涙目になる



痛みを感じる人は少なく目の中の不快を感じます。黒目にかかってきた場合は、「何かが目に触れている」と感じるようになり、逆さまつ毛ではないのに、まつ毛が当たる気がします。また、シワによって涙の流れが塞がれてしまい涙がたまるようになり、涙目になったり、涙がいっぱいになると外にこぼれる為、勝手に涙が流れるようになります。

■ 治療法は?

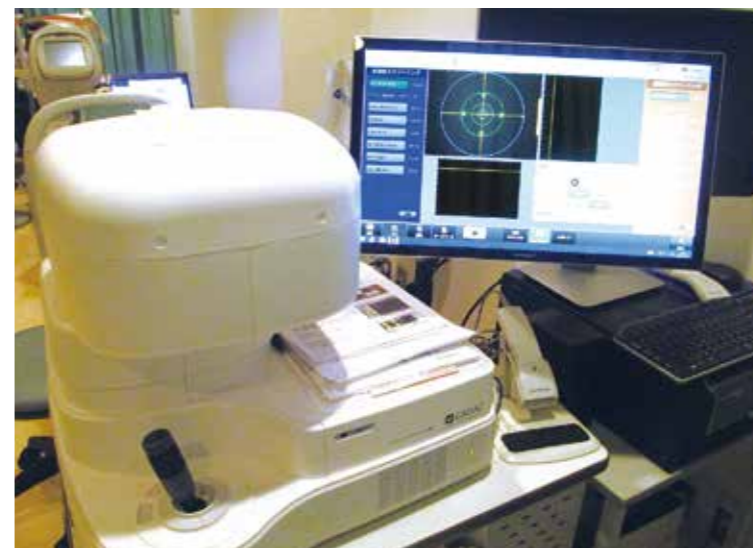
治療法は大きく分けて点眼治療と手術があります。症状が軽い場合は点眼治療を行い様子を見ますが、症状が重い場合や点眼治療で効果がない場合は手術を検討します。手術は10分くらいで終了し、日帰りで行えます。執刀は院長が行っています。

9月4日(水)に業務終了後 防災訓練を行いました。




今回はビデオ鑑賞と深澤消防さんから火災警報器の操作方法についてレクチャーを受けました。いつ起こるか分からない火災だからこそ訓練の時にしっかり勉強をし、火災が起こった時に迅速に動けるようにしたいと思います。

最新機種 CASIA2を導入しました。



OCTとは(光干渉断層撮影)の略語です。



角膜、前房、水晶体の断層像を短時間で撮影する最新の前眼部OCTを導入しました。角膜疾患、緑内障、白内障の診断治療がさらに詳細に行えるようになります。