



11月
November

日	月	火	水	木	金	土
10/28	29	30	31	1	2	3
				杉浦・田中・千田	杉浦・緒方	(休診)
4	5	6	7	8	9	10
(休診)	田中・愛新覚羅 杉浦・愛新覚羅	杉浦・田中 田中	杉浦・田中・千田 杉浦・田中・千田	杉浦・田中・千田 田中・千田	杉浦・千田・辻 杉浦・千田・辻	杉浦・千田・蕨城 千田・蕨城
11	12	13	14	15	16	17
(休診)	田中・愛新覚羅 杉浦・愛新覚羅	杉浦・田中・加治 田中・加治	杉浦・田中・千田 杉浦・田中・千田	杉浦・田中・千田 田中・千田	杉浦・千田・緒方 杉浦・千田・緒方	千田 千田
18	19	20	21	22	23	24
(休診)	田中・愛新覚羅 杉浦・愛新覚羅	杉浦・田中 田中	杉浦・田中・千田 杉浦・田中・千田	杉浦・田中・千田 田中・千田	(休診)	千田・辻 千田・辻
25	午後26 特殊検査	27	28	29	30	12/1
(休診)	田中・愛新覚羅 杉浦・愛新覚羅	杉浦・田中・加治 田中・加治	杉浦・田中・千田 杉浦・田中・千田	杉浦・田中・千田 田中・千田	杉浦・千田・辻 杉浦・千田・辻	杉浦・千田・蕨城 千田・蕨城



12月
December

日	月	火	水	木	金	土
2	3	4	5	6	7	8
(休診)	田中・愛新覚羅 杉浦・愛新覚羅	杉浦・田中 田中	杉浦・田中・千田 杉浦・田中・千田	杉浦・田中・千田 田中・千田	杉浦・千田・辻 杉浦・千田・辻	千田・辻 千田・辻
9	10	11	12	13	14	15
(休診)	田中・愛新覚羅 杉浦・愛新覚羅	杉浦・田中・加治 田中・加治	杉浦・田中・千田 杉浦・田中・千田	杉浦・田中・千田 田中・千田	杉浦・千田・緒方 杉浦・千田・緒方	千田・高尾 千田・高尾
16	午後17 特殊検査	18	19	20	21	22
(休診)	田中・愛新覚羅 杉浦・愛新覚羅	杉浦・田中 田中	杉浦・田中・千田 杉浦・田中・千田	杉浦・田中・千田 田中・千田	杉浦・千田・辻 杉浦・千田・辻	千田・辻 千田・辻
23	24	25	26	27	28	29
(休診)	(休診)	杉浦・田中・加治 田中・加治	杉浦・田中・千田 杉浦・田中・千田	杉浦・田中・千田 田中・千田	杉浦・千田 休診	(休診)
30	31	2013 1/1	2	3	4	5
(休診)	(休診)					

※診療医師は変更になる場合がございます。

駐車場のご案内



新患予約について 新患の方の予約が取れます。0545-65-8500へ直接お電話ください。

※お電話いただいた日より、1週間以内の予約となります。なお、予約時間は受付時間を示しており、診察開始ではありません。予約時間から15分以上遅れた場合は、予約なしでの診察扱いとなりますので、ご注意ください。



杉浦眼科
SUGIURA EYE CLINIC

院長 杉浦 毅

〒416-0955 静岡県富士市川成新町22番地
TEL.0545-65-8500

予約専用ダイヤル **0545-65-8388**

<http://www.sugiura-gannka.com>

●受付時間 休診日/日曜・祝日

時間	曜日	月	火	水	木	金	土
午前 9:00~12:00	○	○	○	○	○	○	○
午後 3:00~ 5:30	○	○	○	○	○	○	○

平成22年7月1日より午後の受付時間が6:00→5:30になりました。

編集：鈴木祝子



杉浦眼科 SUGIURA EYE CLINIC

2012 Clover News Vol.16

杉浦眼科と患者様とを結ぶ情報マガジン

クローバー通信

発行：杉浦眼科 〒416-0955 静岡県富士市川成新町22番地 TEL.0545-65-8500 <http://www.sugiura-gannka.com>

ひょっとして眼瞼下垂？ (がんけんかすい)

こんな感じはありませんか？

最近まぶたが重くて
しっかり目が開かない



最近老けて
みえると言われる…
肩こりがひどい
冷え性がひどい

がんけん かすい 眼瞼下垂とは…

年齢とともに、上まぶたを吊り上げる筋肉が弱くなって、上まぶたが下がって充分に目が開かなくなる状態の事です。眼瞼下垂がひどくなると、目を開けようと頑張ります。そうすると交感神経が働き、全身の血管を収縮させ、肩こり、冷え性が悪化します。

また、顔も老けて見えるようになります。即ち、おでこにしわが寄り、目の上が窪み、ほほの皮膚が垂れ下がり、全体的に寝ているような表情になり、とにかく、老けて見えます。

手術をすると…まず、見やすくなります。

楽に目を開けられるようになるので、交感神経は働かず、副交感神経が優位となり、全身の血管が拡張し肩こりや冷え性が軽減されます。

さらに、おでこのしわが減り、目の窪みが少なくなり、ほほの筋肉がしまり、顔の表情が明るく別人のように若々しくなります！ **即ち……**

眼瞼下垂の手術は、若返りの手術です！

手術は・・・まぶたに1ccというごく少量の麻酔をして、20分～30分で終わります。日帰りの手術で、眼帯は1日だけです。

新人紹介 —— 新しい仲間が増えました。

看護師の田内です。えっとー、眼科は未経験ですが、一生懸命頑張りますので皆様よろしくお願いいたします。



みなさん！
よろしく！

■ ホームページにも情報が満載です。 <http://www.sugiura-gannka.com> 見てね～♥

イラスト：しの


新!!杉浦眼科 第2弾!

増改築で暗室の広さが2倍に!!

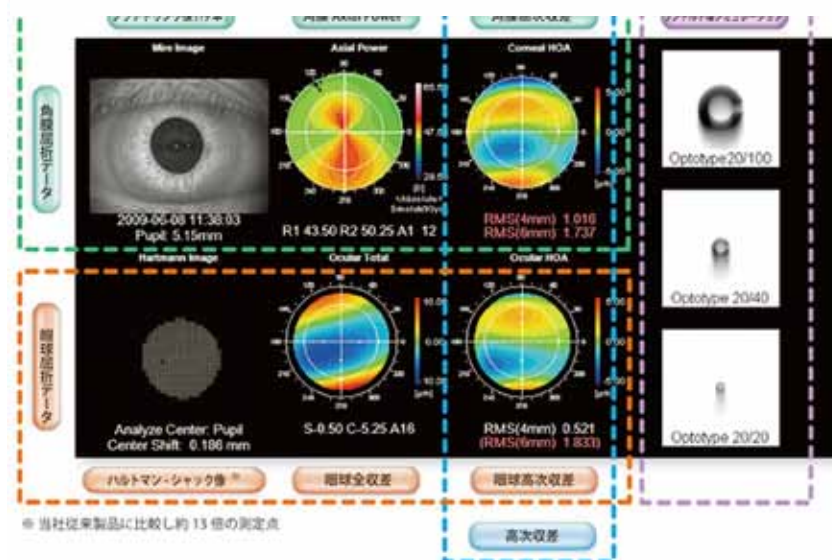
当院では、より精密な検査・診察を行う為にさまざまな機器を揃えております。増改築により暗室が広くなり、新しい機器を導入する事ができました。

その第1号の医療機器をご紹介します。

波面収差解析装置: **波面センサー**
(ウェーブフロントアナライザー)を導入致しました。



この機器の導入により、今までの検査機器での計測データでは予測できなかった患者様の見え方が特定できるようになりました。




《特徴》

眼球全体と角膜を測定し、そこで集めたデータを解析します。眼鏡やコンタクトレンズでの矯正が可能かどうかを分類して表示することができます。

また、角膜疾患、初期白内障の患者様の他覚的な見え方の評価や手術に使用する眼内レンズ選択時のサポート、明所・暗所での瞳孔径の解析などに有用なデータを計測する多機能型屈折検眼装置となっています。

波面センサー
《こんな時に便利》

何だか
スゴイだな～



①見づらさの原因がどこにあるかがわかります。

視力検査ではある程度良い視力なのに見えづらさがある場合、その原因が角膜にあるのか角膜以外にあるのかが判断できます。

②白内障の手術時期の検討にも役立ちます。

例えば物が二重・三重に見えたり、水晶体の濁りが原因で視力の低下が始まった場合、どの位見づらい状態なのかはほとんどが自覚的症状が主な為、通常の検査だけでは症状を医師に伝えにくい事もあります。この検査を行う事で、角膜の異常の有無や、白内障手術をした場合の術後の見え方を予測する事ができます。患者様の状態を医師がより把握でき、ご自身の現在の状態を詳しく認識する事ができます。

アイケアメガネからのご案内

祝 新装開店!!

杉浦眼科改装に伴い、院内西側に新装開店となりました。商品ディスプレイも新たに、メガネフレームが非常に見やすくなりました。



◀ 杉浦眼科で処方箋が発行された場合、3000円引の割引券を差し上げます。どうぞご利用ください。

☆皆様のご来店をスタッフ一同
お待ちしております。☆

ジョンソン&ジョンソン 1dayアキュビュートゥルーアイ!

世界で初めてシリコンハイドロゲル素材を採用した1日使い捨てコンタクト。裸眼時の98%もの酸素が角膜に届きます。一日中裸眼のような快適さが続きます。