

杉浦眼科と患者様とを結ぶ情報マガジン

# クローバー通信

発行：杉浦眼科 〒416-0955 静岡県富士市川成新町22番地 TEL.0545-65-8500 <http://www.sugiura-gannka.com>



8月

August



## 診察 カレンダー

日	月	火	水	木	金	土	
1	2	3	4	5	6	7	
休診	田中・千田 杉浦・千田	杉浦・田中 田中	杉浦・田中 杉浦・田中	杉浦・田中 田中	杉浦・緒方 杉浦・緒方	杉浦・蕪城 蕪城	午前 午後
8	9	10	11	12	13	14	
休診	田中・千田 杉浦・千田	杉浦・田中 田中	杉浦・田中 杉浦・田中	杉浦・田中 田中	休診	休診	午前 午後
15	16	17	18	19	20	21	
休診	田中・千田 杉浦・千田	杉浦・田中 田中	杉浦・田中 杉浦・田中	杉浦・田中 田中	杉浦・辻 杉浦・辻	杉浦・高尾 高尾	午前 午後
22	特殊 23 検査	24	25	26	27	28	
休診	千田 杉浦・千田	杉浦・田中 田中	杉浦・田中 杉浦・田中	杉浦・田中 田中	杉浦・辻 杉浦・辻	杉浦・高尾 高尾	午前 午後
29	午後 30 手術	31	9/1	2	3	4	
休診	田中・千田 田中・千田	杉浦・田中 杉浦・田中					午前 午後

日	月	火	水	木	金	土	
8/29	30	31	午後 1 手術	2	3	4	
			杉浦・田中 田中	杉浦・田中 杉浦・田中	杉浦・辻 杉浦・辻	蕪城 蕪城	午前 午後
5	6	7	8	9	10	11	
休診	田中・千田 千田	田中 田中	田中 田中	杉浦・田中 田中	杉浦・辻 杉浦・辻	杉浦・辻 辻	午前 午後
12	13	14	15	16	17	18	
休診	田中・千田 杉浦・千田	杉浦・田中 田中	杉浦・田中 杉浦・田中	杉浦・田中 田中	杉浦・緒方 杉浦・緒方	杉浦・関根 関根	午前 午後
19	20	21	22	23	24	25	
休診	休診	杉浦・田中 田中	杉浦・田中 杉浦・田中	休診	杉浦・緒方 杉浦・緒方	杉浦・高尾 高尾	午前 午後
26	特殊 27 検査	28	29	30	10/1	2	
休診	田中・千田 杉浦・千田	杉浦・田中 田中	杉浦・田中 杉浦・田中	杉浦・田中 田中			午前 午後

※診療医師は変更になる場合がございます。

※9月4日(土)~8日(水)の間はヨーロッパ白内障学会出席のため院長は不在です。

### 駐車場のご案内



**新患予約について** 新患の方の予約が取れます。0545-65-8500へ直接お電話ください。

※お電話いただいた日より、1週間以内の予約となります。なお、予約時間は受付時間を示しており、診察開始ではございません。予約時間から15分以上遅れた場合は、予約なしでの診察扱いとなりますので、ご注意ください。

## 杉浦眼科

SUGIURA EYE CLINIC

院長 杉浦 毅

〒416-0955 静岡県富士市川成新町22番地  
TEL.0545-65-8500

予約専用ダイヤル **0545-65-8388**

<http://www.sugiura-gannka.com>

●受付時間 休診日/日曜・祝日

時間	曜日	月	火	水	木	金	土
午前 9:00~12:00	○	○	○	○	○	○	○
午後 3:00~5:30	○	○	○	○	○	○	○

平成22年7月1日より午後の受付時間が6:00→5:30になりました。

## 1万例を超える豊富な手術実績

院長杉浦の白内障手術施行症例数は、2010年6月1日現在で1万例を超えました。当院開院以後7004例、当院開院以前に3211例を行いましたので、合計10215例の白内障手術を施行しています。

この豊富な手術経験に基づき、より安全かつ正確な白内障手術を追求しています。



## 多焦点(遠近両用)眼内レンズってどんな感じ?

当院にて多焦点眼内レンズを使用して、両目の白内障手術を受けられた患者様に、手術後の見え方についてお話を聞きました。 ●詳しくは中面へ!



勧められた時に  
やった方が...

T.Iさん  
58歳 女性  
職業：事務




やはり最初は不安も  
ありましたが...

M.Wさん  
62歳 女性  
職業：ピアノ講師

### ■その他、今回号の見どころ

- コンタクトのレンズケースも洗いましょう!
- 新人紹介! 検査に明るく元気な新人が入りました。
- 受付からのお願い 受付に一声かけてください。
- 患者様へのお願い お子様のローラーシューズについて




今回は  
いろいろな  
お願いが  
多いので  
あが...


イラスト：しの


■ホームページが新しくなりました。 <http://www.sugiura-gannka.com> 見てね~♡


# 多焦点(遠近両用)眼内レンズってどんな感じ？


◀T.Iさん 58歳 女性 職業:事務 平成21年5月手術  
 ▶M.Wさん 62歳 女性 職業:ピアノ講師 平成21年12月手術


 夜間ライトなどの光が眩しく見えたり(グレア)、灯りに輪っかがかかったように見えたりすること(ハロー)についていかがですか？

 手術後、お二人とも全く問題ないとのお答えでしたが、お仕事をするときはどうですか？

 T.Iさん 事務のため、書類を見ますが、書類の小さな文字も良く見えます。パソコンの画面も全く問題ありません。


 T.Iさん こんなものか…と置いていけば、そんなに気になりません。


 M.Wさん ハーロー・グレアーはありますが、それほど気になりません。


 M.Wさん 少し離れたピアノの楽譜も良く見えて不便はありません。


 最後に、ご意見ご感想は？

 中間距離の見え方はどうですか？

 M.Wさん 白内障は、勧められた時に手術をやったほうが良いと感じました。手術後の見え方を考えれば、皆さんにお勧めしたいです。

 T.Iさん 立った状態で机の上の小さな文字は見えづらいですが、眼鏡の使用はありません。

 M.Wさん 特に工夫しなくても良く見えています。

 今回は手術経験者の貴重なご意見を聞くことができました。T.IさんM.Wさん大変ありがとうございました。

- 1 現在までに50人以上の方が、当院で手術を受けられました。
- 2 民間保険に加入されている方で、「先進医療特約」を付けている方は、自己負担の手術費用(37万円)が全額、保険会社から給付されます。
- 3 通常の白内障手術に対する給付金(通常5万円~20万円)は、先進医療としての手術費用(37万円)の給付の他に給付されます。  
 ● 詳しくは、当院看護師、及びご加入の保険会社にお尋ねください。

# コンタクトのレンズケースも洗いましょう！



コンタクトレンズを毎日洗浄していても、レンズケースをきれいに保っていないという方が意外と多いようです。清潔に保たれていないケース内で増殖した細菌はコンタクトを介して目に入り、角膜浸潤や重篤な角膜感染症を引き起こすことがあります。

## ●そこで今回は、レンズケースの管理の仕方をご紹介します。

- 1 レンズケース内は毎日洗浄して、水道水が残らないように拭くか、逆さにして水分が残らないように乾燥させましょう。ケース内の溝の部分に汚れが残っている場合やキャップの裏側にカビが生えることもありますので、注意して洗浄するようにしましょう。
- 2 レンズケース内の保存液は毎日交換しましょう。保存液は、注ぎ足して使用しないようにしましょう。
- 3 レンズケースは定期的に新しいものに交換しましょう。ソフトレンズは1~3ヶ月に一度、ハードレンズは6ヶ月に一度の交換が望ましいといわれています。きれいに見えても必ず交換するようにしましょう。




コンタクトレンズを毎日きれいにこすり洗いするように、レンズケースも洗浄し、きれいを保ちましょう。

## 受付からのお願い

受付後、外出される場合は、お出かけ前とお戻りになった際に、必ず受付にお声をかけて下さい。



## 新人紹介

検査の高橋です。皆様に安心して検査をして頂ける様に、日々努力と笑顔をもっとにがんばります。  
 NaturaPっ子 

## 患者様へのお願い

病院内でのローラー付シューズの使用は、他の患者様のご迷惑となるため、禁止とさせていただきます。

